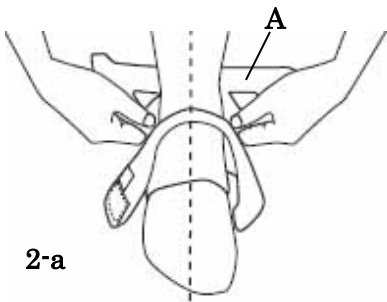


1-a



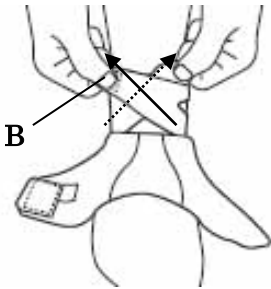
1-b



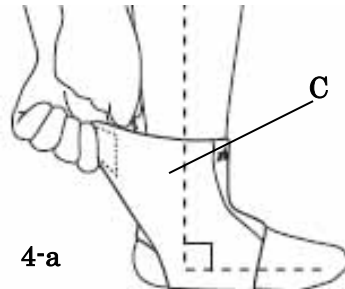
2-a



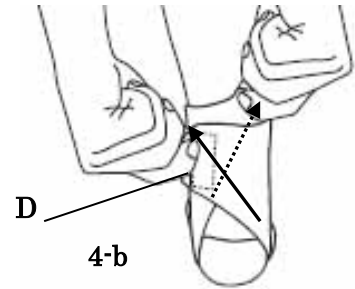
2-b



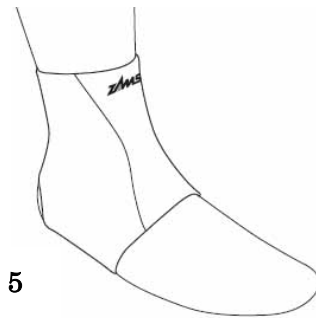
3



4-a



4-b



5

# ZAMST FA-1 PAHKLUU TUGI

## KASUTUSJUHEND

**Alljärgnev juhend tuleb enne toote kasutamist hoolikalt läbi lugeda.**

**Kavandatud kasutus:** Pahkluu toestamine ja kaitse

\* Käesolev toode ei ole mõeldud raviotstarbeks.

\* Käesolev toode on mõeldud pahkluu toetamiseks; kuid see ei hoiu ära kõiki pahkluu vigastusi.

**Toodet ei tohi kasutada alltoodud juhtudel:**

- Kui toote kasutamise piirkonnas esineb lõikehaavu, luumurde, tundetust, paistetust või löövet.

**Ohutusabinõud:**

- Kui toote kasutamise ajal esineb valu, paistetus, nahaärritus, ebamugavus või muud ebatavaline reaktsioon, siis tuleb toote kasutamine lõpetada ning konsulteerida arstiga.

-Kui teil on tundlik nahk või kui teil esineb allergiat, siis võib toote kasutamine põhjustada löövet või allergilisi reaktsioone. Selliste sümptomite esinemise korral tuleb toote kasutamine lõpetada ning konsulteerida arstiga.

- Toodet ei tohi kasutada magamise ajal. Kui toode magamise ajal valesse asendisse liigub või kui seda kasutatakse pikema aja vältel, võib see häirida vereringet.

-Kui kehaosa on pikemat aega toetatud, võib see avaldada kahjulikku mõju vereringele või tekitada ebamugavust. Sellise olukorra vältimiseks on soovitatav toode regulaarselt eemaldada ning hiljem soovitud kohale uuesti tagasi asetada.

-Toodet ei tohi kasutada, kui see on katki või kulunud või kui takjakinnitus ei tööta.

- Toode peab olema õiges suuruses. (Vt. pakendil toodud suuruste tabelit ja toote sees asuvat suurusnumbri etiketti.)

- Tugi ei tohi avaldada liiga tugevat survet.

- Kui toode nihkub oma kohalt või lõtvub, siis tuleb toode vastavalt punktis "Kuidas kasutada" toodud juhiste uuesti paigaldada.

- Toodet ei tohi muuta ega parandada. See võib muuta toote kasutuskõlbmatuks ja/või põhjustada kehavigastusi.

- Toodet tuleb kanda soki peal. Toote kandmine otse nahal võib põhjustada ebamugavust.

**Toote kahjustamise ennetamiseks:**

- Toode võib higistamise või muude vedelike toimel värvi muuta. Toode võib selle all või lähedal kantavatele riietele värvi anda.

- Veenduge, et takjakinnitused ei puutuks kanga vastu, kuna need võivad kangast kahjustada.

**Kuidas kasutada:**

\*Joonistel on kujutatud parem pahkluu. Toode ei ole mõeldud kasutamiseks spetsiaalselt paremal või vasakul pool, mistõttu kasutamine toimub samal viisil ka vasakul pahklul.

1. Avage kõik takjakinnitused. (Joonised 1-a & 1-b)
2. Tõmmake sisemise osa alumine pool lahti (A). Libistage tugi toe tagaosa kaudu pahkluule. Kontrollige, et jala keskosa asuks toe keskosaga kohakuti. Hoidke pahkluu vertikaalses asendis. (Joonised 2-a ja 2-b)
3. Mähkige toote sisemine osa ümber pahkluu. Mähkimise ajal tõmmake sisemise osa mõlemaid otsi vastassuunaliselt ülespoole. Kinnitage sisemise osa ühel küljel paiknev haak (B). (Joonis 3)
4. Kontrollige, et pahkluu oleks vertikaalses asendis. Mähkige välimine osa (C) ümber pahkluu. Mähkimise ajal tõmmake välimise osa mõlemaid otsi vastassuunaliselt ülespoole. Kinnitage välimise osa ühel küljel paiknev haak (D). (Joonised 4-a ja 4-b)
5. Toode on nõuetekohaselt kinnitatud. (Joonis 5)

**Kuidas pesta:**

- Pesta käsitsi pehmetoimelise pesuvahendiga ning lasta õhu käes kuivada. - Toodet ei tohi kuivatada pesukuiivatis.

Toodet ei tohi keemiliselt puhastada ega triikida. Mitte kasutada kloori sisaldavaid tooteid, sealhulgas pleegitusaineid.

Need võivad toodet kahjustada.

-Toode võib värvi anda. Toodet ei tohi pesta koos valge või värvilise pesuga.

**Koostis:** Nailon, polüester ja polüuretaan

**Maaletooja:**A2K Sport OÜ Riia mnt 169a, Pärnu, Tel: 50 79899; fax:44 52 938, e-mail: info@a2k.ee, www.a2k.ee